

HANDLEIDING VOOR KANDIDATEN MET EEN NIET-VLAAMS DIPLOMA

Kandidaten met een niet-Vlaams diploma, dienen zich aan te melden via onderstaande procedure. Nadat de kandidaat zijn aanmelding correct heeft verzonden, zal de dienst toelating de documenten controleren en verifiëren of de kandidaat aan de toelatingsvoorwaarden voldoet.

Klik op de gewenste koppeling om het aanmeldingsproces te starten:

- [koppeling voor kandidaten die een opleiding aan VIVES Brugge of Oostende willen volgen](#)
- [koppeling voor kandidaten die een opleiding aan VIVES Kortrijk, Roeselare of Torhout willen volgen](#)

Maak een account aan. Vul de nodige velden in.

Maak een account aan

i Maak een account aan. Na de activatie van je account, word je omgeleid naar **Admissions studenten**.
Deze registratie is éénmalig, daarna kan je je account hergebruiken voor andere toepassingen.

Voornaam

Naam

Privé-e-mailadres

Privé-GSM

Maak een account aan

i Jouw account zal aangemaakt worden binnen enkele ogenblikken. Vooraleer je de account kan gebruiken moet deze geactiveerd worden.
De activatiecode wordt verstuurd naar

Je ontvangt een e-mail van account@kuleuven.be. Vergeet niet om jouw spamfolder te controleren!

Beste

Er werd zoniet voor u een account aangemaakt. Die account kan nu geactiveerd worden door op onderstaande link te klikken en de verdere instructies te volgen:
<https://account.kuleuven.be/activate.html?userid=XXXXXXXXXX&activationcode=YVNS5a8C>

Als alternatief kunt u met behulp van de activatiecode YVNS5a8C via <https://activatie.kuleuven.be> een wachtwoord instellen voor uw account

Wij willen u er via deze weg aan herinneren dat wij nooit, maar dan ook nooit, om uw wachtwoord zullen vragen via e-mail, telefoon of andere wegen. Een wachtwoord is strikt persoonlijk.

Indien u hierover nog verdere vragen hebt, kunt u steeds terecht bij het ICTS Servicepunt: <https://admin.kuleuven.be/icts/servicepunt>

Vriendelijke groeten

In naam van alle instellingen van Associatie KU Leuven (LUCA, Odisee, Thomas More, UC Leuven-Limburg, VIVES en KU Leuven)

KU Leuven ICTS
servicepunt@kuleuven.be

Klik op de koppeling om jouw account te activeren.

Beste [naam]

Er werd zonet voor u een account aangemaakt. Die account [naam] kan nu geactiveerd worden door op onderstaande link te klikken en de verdere instructies te volgen:

[https://account.kuleuven.be/activate.html?userid=\[naam\]&activationcode=YVNS5a8C](https://account.kuleuven.be/activate.html?userid=[naam]&activationcode=YVNS5a8C)

Als alternatief kunt u met behulp van de activatiecode YVNS5a8C via <https://activatie.kuleuven.be> een wachtwoord instellen voor uw account [naam]

Wij willen u er via deze weg aan herinneren dat wij nooit, maar dan ook nooit, om uw wachtwoord zullen vragen via e-mail, telefoon of andere wegen. Een wachtwoord is strikt persoonlijk.

Indien u hierover nog verdere vragen hebt, kunt u steeds terecht bij het ICTS Servicepunt: <https://admin.kuleuven.be/icts/servicepunt>

Vriendelijke groeten

In naam van alle instellingen van Associatie KU Leuven (LUCA, Odisee, Thomas More, UC Leuven-Limburg, VIVES en KU Leuven)

KU Leuven ICTS
servicepunt@kuleuven.be

Vul daarna een persoonlijk wachtwoord in.

Gebruikersnaam [naam]

Alternatieve gebruikersnaam (Optioneel)

Wachtwoord

Herhaal wachtwoord

We hebben automatisch een account met gebruikersnaam "b0413071" voor jou aangemaakt. Je kan hier een alternatieve gebruikersnaam (nickname, bijv. voornaam.achternaam) instellen die je kan gebruiken om in te loggen.

- ✓ Minstens één kleine letter en één hoofdletter
- ✓ Minstens één cijfer
- ✓ Minstens 8 karakters lang
- ✓ Niet meer dan twee opeenvolgende identieke karakters
- ✓ Alleen toegelaten karakters (A-Z a-z 0-9 - + _ . : ? ! # % *)
- ✓ Geen woord dat eenvoudig te achterhalen is (naam, postcode, woord uit woordenboek, etc)

Daarna krijg je volgend scherm te zien.

Je wachtwoord werd succesvol ingesteld en zal actief zijn over enkele ogenblikken.

Volgende stap

Ga naar "Admissions studenten"

Log in met je gebruikersnaam [naam]

Klik op *Ga naar "Admissions studenten"* of wacht tot u automatisch wordt omgeleid.

Heb je reeds een account aangemaakt en wens je het aanmeldingsportaal te openen? Klik dan op de gewenste koppeling om in te loggen met je b-nummer en persoonlijk wachtwoord.




- [koppeling voor kandidaten die een opleiding aan VIVES Brugge of Oostende willen volgen](#)
- [koppeling voor kandidaten die een opleiding aan VIVES Kortrijk, Roeselare of Torhout willen volgen](#)

Vul daarna de vier rubrieken in.


Gelieve de vier rubrieken in te vullen alvorens een aanvraag in te dienen	
 Persoonlijke gegevens	Volledig
 Adressen	Volledig
 Curriculum	Volledig
 Talenkennis	Volledig

Selecteer dan de gewenste opleiding door op het plusteken te drukken. Vul ook de bijkomende opmerkingen in.

Aanvragen
Geen gegevens

Type programma: *	Professionele Bachelor (Nederlands) 
Academiejaar: *	2023-2024 
Programma: *	Bachelor in de voedings- en dieetkunde (Brugge) 


Bijkomende opmerkingen

Waar hoorde u over het programma?: *	
Bijkomende opmerkingen:	<input type="text"/>

Klik daarna op het penseelicoon om verder te gaan met de aanmelding.

Aanvragen
Aanvraag 000000294105: Bachelor in de voedings- en dieetkunde (Brugge) Status Aangemaakt (klik op "indienen" als het dossier volledig is)

Daarna dien je je documenten te uploaden.

Rubrieken	
 Studiekeuze Kies je opleiding	Volledig >
 Documenten Op te laden documenten	>

Deze documenten worden gevraagd:

- Foto (voor de studentenkaart)
- Identiteitsbewijs
- Diploma en -supplementen
- [Bewijs van voldoende Nederlandse taalkennis](#)
- Bewijs van toereikende bestaansmiddelen (optioneel)
- Andere relevante documenten

Eens de documenten zijn geüpload, kan de aanmelding worden verzonden.

Aanvraag indienen

Ik verklaar hierbij naar eer en geweten dat deze informatie correct en volledig is (bijv. dat alle nodige documenten werden opgeladen), en dat ik Hogeschool VIVES onmiddellijk op de hoogte zal brengen als er iets verandert aan mijn situatie. Ik erken hierbij dat elke onjuiste bewering in mijn toelatingsdossier tot een onmiddellijke afkeuring van mijn dossier zal leiden. De gegevens in dit toelatingsdossier kunnen worden gebruikt, zowel om de didactische en sociale relaties tussen de hogeschool en de studenten te verbeteren. Ik kan een beroep doen op mijn rechten inzake persoonsgegevens conform de wetgeving.

Indienen

Als de aanmelding correct werd verstuurd, zal je volgend pop-upschermd zien verschijnen.

Indienen

Bestand correct ingediend

OK